






PĂȘIREA PE ACOPERIȘUL METALIC MONTAT POATE FI EFECTUATĂ DOAR PE SPAȚIUL DINTRE ONDULAȚIILE PANOULUI METALIC.



TĂIEREA PANOULUI DE ȚIGLĂ METALICĂ SE VA REALIZA DOAR CU FOARFECA ELECTRICĂ. UTILIZAREA FLEXULUI ESTE INTERZISĂ.



DEPOZITAREA:

1. Pe palet, în poziție orizontală, protejate de umezeală.
2. **NU** în apropierea surselor de căldură și a materialelor corozive.
3. A se evita contactul cu cimentul umed, cu acizi, mortar, var, pământ, cupru, alte materiale sau lichide agresive etc.
4. La suprapunerea paletelor se va ține cont de greutatea fiecărui palet în parte. A se evita așezarea tălpilor paletului superior pe zona ambutisată a produsului depozitat pe paletul de dedesubt.
5. Perioada de depozitare, de la achiziționarea produselor, nu trebuie să depășească **45 de zile**. Depozitarea panourilor se va realiza în spații închise, desfăcute din pachet și așezate pe un pat/suport din lemn, cu spațiu între ele pentru a asigura ventilarea.

* **TABLA ZINCATĂ** se depozitează doar în spațiu închis, aerisit și uscat, desfăcută din pachet și așezată pe un pat/suport din lemn, cu spațiu între panouri, pentru a asigura ventilarea. Montajul acestora trebuie realizat în maxim **10 zile** de la achiziționare.

 **BILKA**[®]

• sisteme pentru acoperișuri •



materiale radioactive



acizi



lichide și umezeală

Consultați ghidul de montaj la:
www.bilka.ro/documentatie

urmăriți-ne pe:



www.bilka.ro

TRANSPORT ȘI MANIPULARE:

1. La manevrarea manuală a panourilor de țiglă este nevoie ca panourile să fie prinse de margini pentru a evita deformarea acestora.
2. **INTERZISĂ** deplasarea produselor prin târâre. Manipularea panourilor se face pe verticală de cel puțin 2 persoane.

ATENȚIE:

Nerespectarea regulilor de tăiere, transport, manipulare și depozitare duce la pierderea garanției.